


22.11.05
Meddelelse nr. 19, 2005

MT Højgaard a/s delårsrapport for 3. kvartal 2005


Vedlagt følger delårsrapport for 3. kvartal 2005 fra MT Højgaard a/s om aktiviteten i perioden 1. januar – 30. september 2005.

For god ordens skyld oplyses, at MT Højgaard a/s ejes 46% af Monberg & Thorsen A/S.

Med venlig hilsen
Monberg & Thorsen A/S



Mogens Granborg
Bestyrelsesformand



Jørgen Nicolajsen
Adm. direktør

22. november 2005

Delårsrapport for 3. kvartal 2005 (1/1 – 30/9 2005)

Bestyrelsen i MT Højgaard a/s har i dag behandlet og godkendt selskabets delårsrapport for 3. kvartal 2005. Delårsrapporten er urevideret.

Søborg, den 22. november 2005
Bestyrelse og direktion



Per Møller
Bestyrelsesformand



Kristian May
Adm. koncerndirektør

Meddelelsen er også tilgængelig på MT Højgaards hjemmeside:
www.mthojgaard.dk.

Kontaktoplysninger

Kristian May
Adm. koncerndirektør
Telefon 3954 4000

Per Møller
Bestyrelsesformand
Telefon 4520 1503

Denne meddelelse foreligger på dansk og engelsk. I tvivlstilfælde er den danske udgave gældende.

MT Højgaard a/s
Knud Højgaards Vej 9
DK-2860 Søborg
Tel +45 3954 4000
Fax +45 3954 4900
mail@mthojgaard.dk
www.mthojgaard.dk
CVR nr. 12 56 22 33

Indtjeningen udvikler sig fortsat som forventet

- Resultatet før skat i årets tre første kvartaler er et overskud på kr. 75 mio. svarende til en vækst på 83% i forhold til 2004, hvor resultatet var kr. 41 mio. Omsætningen er på kr. 5.831 mio., hvilket er en stigning på 8% i forhold til sidste år.
- Omsætningen i tredje kvartal er på kr. 2.209 mio. mod kr. 1.913 mio. i 2004, og resultatet før skat er et overskud på kr. 45 mio. mod kr. 26 mio. i samme periode sidste år.
- Ordrebeholdningen ved udgangen af tredje kvartal er på kr. 8.086 mio., svarende til knap 12 måneders produktion.

Forventninger til 2005

- For 2005 forventes omsætningen uændret at udgøre ca. kr. 8,5 mia. Resultatet før skat forventes at blive godt kr. 100 mio. som meddelt i delårsrapporten for første halvår.
- Koncernens effektive skatteprocent forventes at ligge under den danske skattesats.

Delårsrapporten indeholder udsagn om fremtiden vedrørende ledelsens forventninger til omsætning og økonomiske resultater. Forventningerne til den fremtidige økonomiske udvikling er i sagens natur forbundet med usikkerhed og risici, der kan medføre, at udviklingen afviger i forhold til det forventede. For en beskrivelse af risici henvises til afsnittet "Risikofaktorer" i årsrapporten for 2004.

Hoved- og nøgletal for koncernen

Beløb i mio. kr.	3. kvartal 2005	3. kvartal 2004	2005 År til dato	2004 År til dato	2004 Hele året
Resultatopgørelse					
Nettoomsætning	2.209	1.913	5.831	5.378	7.363
Resultat af primær drift (EBIT)	47	28	84	48	97
Finansielle poster og resultat i associerede virksomheder	-3	-3	-9	-7	-16
Resultat før skat	45	26	75	41	81
Resultat efter skat	38	19	60	31	81
Balance					
Aktiekapital			220	220	220
Moderselskabets andel af egenkapitalen			961	857	902
Egenkapital inkl. minoritetsinteresser			977	872	917
Balancesum			3.597	3.273	3.216
Rentebærende aktiver			261	358	267
Rentebærende passiver			434	564	411
Investeret kapital			1.168	1.099	1.080
Pengestrømme					
Pengestrøm fra driftsaktivitet			132	17	3
Pengestrøm til investeringsaktivitet			-106	-62	-21
Pengestrøm fra finansieringsaktivitet			-43	-30	4
Pengestrømme i alt			-17	-75	-14
Nøgletal (%)					
Bruttomargin	5,9	5,8	5,8	5,6	5,9
Overskudsgrad (EBIT margin)	2,2	1,5	1,4	0,9	1,3
Resultatgrad (før-skat margin)	2,0	1,4	1,3	0,8	1,1
Afkast af investeret kapital (ROIC) *			7,5	4,5	9,2
Egenkapitalforrentning (ROE) *			6,4	3,6	9,2
Egenkapitalandel			27,1	26,6	28,5
Øvrige informationer					
Ordrebeholdning, ultimo			8.086	4.635	5.398
Gennemsnitligt antal medarbejdere			5.062	4.962	4.950

Delårsrapporten er aflagt i overensstemmelse med bestemmelserne om indregning og måling i International Financial Reporting Standards (IFRS) og danske oplysningskrav til delårsrapportering for børsnoterede selskaber.

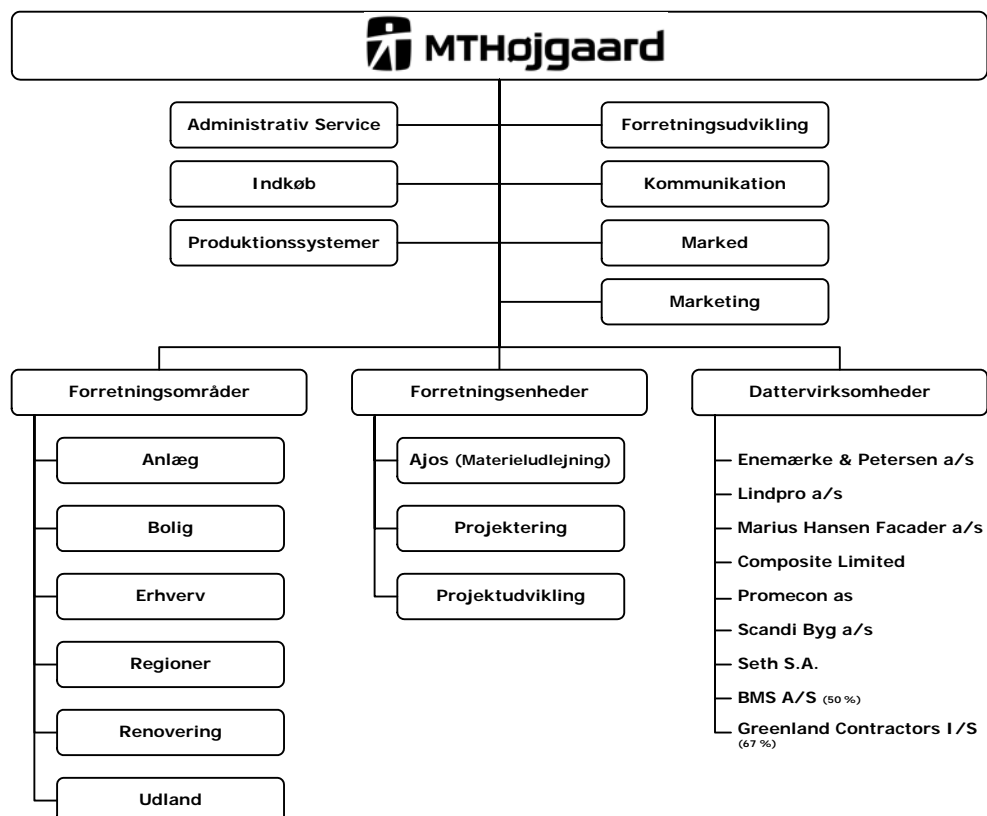
Den anvendte regnskabspraksis er pr. 1. januar 2005 ændret til at være i overensstemmelse med bestemmelserne i de internationale regnskabsstandarder (IFRS). Sammenligningstallene er ændret tilsvarende med udgangspunkt i de gældende standarder. Effekten på delårsrapporteringen for 2004 er vist i delårsrapporten for første kvartal 2005.

Nøgletallene er beregnet i overensstemmelse med Den Danske Finansanalytikerforenings "Anbefalinger og Nøgletal 2005". Definitionen af de anvendte nøgletal fremgår af årsrapporten for 2004.

*) Ikke omregnet til helårstal.

Ledelsens beretning

Koncernoversigt



Mindre selskaber er udeladt af koncernoversigten.

Koncernens økonomiske udvikling

Koncernens nettoomsætning i tredje kvartal 2005 er på kr. 2.209 mio., hvilket er kr. 296 mio. mere end i samme periode i 2004. Omsætningen i årets tre første kvartaler er på kr. 5.831 mio., hvilket er en stigning på 8% i forhold til sidste år.

Periodens resultat af primær drift udviser som forventet et overskud i tredje kvartal på kr. 47 mio., og for de første tre kvartaler af 2005 et primært resultat på kr. 84 mio. svarende til en resultatfremgang på 75% i forhold til samme periode sidste år.

De finansielle poster og resultatandele i associerede virksomheder udgør i årets tre første kvartaler netto kr. -9 mio., hvilket er på niveau med sidste år.

Resultat før skat i tredje kvartal er et overskud på kr. 45 mio. mod kr. 26 mio. i samme periode sidste år. For årets første tre kvartaler er resultatet før skat et overskud på kr. 75 mio., svarende til en vækst på 83% i forhold til 2004, hvor resultatet var kr. 41 mio.

Skat af resultatet i de tre første kvartaler udgør kr. 15 mio., svarende til effektiv skat på 20%, og er positivt påvirket af regulering af skatteværdien af koncernens udskudte skatteaktiver, som ud fra en forsigtig vurdering er aktiveret med den del, som forventes at kunne anvendes ved modregning i forventet fremtidig indtjening.

Resultatet efter skat for de første tre kvartaler er et overskud på kr. 60 mio. mod et overskud på kr. 31 mio. sidste år.

For så vidt angår Buxton projektet er der ikke sket nogen ændring i forhold til det oplyste i årsrapporten for 2004, bortset fra at MT Højgaard har besluttet at indbringe sine krav for voldgift.

Balance

Koncernens balancesum er på kr. 3.597 mio. pr. 30. september 2005, hvilket svarer til en stigning på 12% i forhold til ultimo 2004. Udviklingen kan væsentligst henføres til aktivitetsstigningen og de overtagne aktiviteter fra J&B Entreprise.

Egenkapitalen inkl. minoritetsinteresser udgør kr. 977 mio., svarende til en egenkapitalandel på 27% mod 29% ved udgangen af 2004.

Den rentebærende nettogæld er i 2005 steget med kr. 29 mio. til kr. 173 mio., hvilket primært skyldes købet af aktiviteterne fra J&B Entreprise og igangsætningen af egenudviklede boligprojekter.

Pengestrømme og kapitalberedskab

Pengestrømme fra driftsaktiviteterne udgør i de tre første kvartaler kr. 132 mio. mod kr. 17 mio. i samme periode sidste år. Udviklingen skyldes væsentligst en fremgang i det kontante driftsresultat og en mindre netto pengebinding i driftskapitalen.

Pengestrømme til investeringer udgør netto kr. 106 mio. mod kr. 62 mio. i 2004, hvoraf kr. 42 mio. vedrører investering i virksomheder, mens kr. 116 mio. kan henføres til nettoinvesteringer i materielle anlægsaktiver og kr. -52 mio. vedrører salg af værdipapirer. Investeringerne i materielle anlægsaktiver vedrører primært udskiftning af og nyinvestering i entreprenørmateriel mv.

Pengestrømme fra finansiering udgør kr. -43 mio. mod kr. -30 mio. i samme periode sidste år.

Den samlede likviditetsvirkning udgør i alt kr. -17 mio. mod kr. -75 mio. sidste år.

Koncernens kapitalberedskab pr. 30. september 2005, beregnet som likvide beholdninger inklusive likvider i joint ventures samt værdipapirer og uudnyttede trækingsmuligheder, er på kr. 660 mio., hvilket er tilfredsstillende.

I kapitalberedskabet indgår likvider i joint ventures med kr. 75 mio., som alene er til rådighed for disse.

Ordrebeholdning

Ordresituationen har også i tredje kvartal udviklet sig tilfredsstillende. Ordrebeholdningen er siden årsskiftet steget med netto kr. 2.688 mio. og er ved udgangen af tredje kvartal på kr. 8.086 mio.

Mio. kr.	2005 År til dato	2004 År til dato	2004 Hele året
Ordrebeholdning primo	5.398	4.797	4.797
Ordreindgang i perioden	8.519	5.216	7.964
Produktion i perioden	-5.831	-5.378	-7.363
Ordrebeholdning ultimo	8.086	4.635	5.398

Ordrebeholdningen svarer til en gennemsnitlig dækning på knap 12 måneders produktion. I ordrebeholdningen indgår flere større ordrer, som strækker sig over flere år.

Segmentresultater

MT Højgaards primære segmentopdeling, der følger den overordnede interne forretningsmæssige organisering af aktiviteterne, omfatter Entreprenørforretning og Øvrige aktiviteter.

Entreprenørforretning

Entreprenørforretningen er organiseret i seks forretningsområder og tre forretningsenheder. Forretningsområderne Anlæg, Bolig, Erhverv og Renovering løser opgaver øst for Storebælt. Forretningsområde Regioner dækker markedet vest for Storebælt, og forretningsområde Udland varetager MT Højgaards internationale opgaver. Anlæg og Udland rapporteres som et område, og det samme gør sig gældende for Bolig og Erhverv.

Forretningsenhederne Ajos (materieludlejning), Projektering og Projektudvikling løser både opgaver for eksterne kunder og for de seks forretningsområder.

De fælles stabsfunktioner i MT Højgaard, der omfatter Administrativ service, Indkøb, Produktionssystemer, Forretningsudvikling, Kommunikation, Marked og Marketing, indgår sammen med andre ikke-allokerede poster under Øvrige i specifikationen af segmentoplysningerne for Entreprenørforretningen.

Entreprenørforretningen har i årets tre første kvartaler en omsætning på kr. 3.925 mio. mod kr. 3.346 mio. i 2004, hvilket er på niveau med det forventede. Resultat af primær drift er kr. 0 mio. mod kr. 32 mio. i samme periode sidste år som følge af et mindre resultat end ventet i Anlæg/Udland og Bolig/Erhverv.

Ved udgangen af tredje kvartal er ordrebeholdningen på i alt kr. 5.719 mio., og der forventes i 2005 en omsætning på i alt kr. 5,6 mia.

Anlæg/Udland

Forretningsområde Anlæg løser infrastruktur- og anlægsopgaver, primært øst for Storebælt. Endvidere udfører Anlæg MT Højgaards egne beton- og montagearbejder. Forretningsområde Udland løser internationale bygge- og anlægsopgaver med fokus på markeder og projekter, hvor MT Højgaard har særlige kompetencer. Disse omfatter blandt andet vandbygnings- og havnearbejder samt offshore vindmølleparker.

Anlæg/Udland har i årets tre første kvartaler en omsætning på i alt kr. 1.118 mio. og et resultat af primær drift på kr. 1 mio., hvilket er lavere end ventet som følge af lavere aktivitet og nedskrivning af enkelte sager.

Ordrebeholdningen ved udgangen af tredje kvartal er på kr. 1.740 mio., og der forventes en omsætning i 2005 på kr. 1,6 mia.

Bolig/Erhverv

Forretningsområde Bolig og Erhverv opfører bolig- og erhvervsbyggeri af enhver art øst for Storebælt.

Omsætningen i de første tre kvartaler af året er på i alt kr. 832 mio. og resultat af primær drift er kr. 2 mio., hvilket er mindre end ventet.

Ved udgangen af tredje kvartal er ordrebeholdningen på kr. 1.586 mio. Der forventes en omsætning i 2005 på kr. 1,2 mia.

Regioner

Forretningsområde Regioner er geografisk opdelt i regioner i Jylland og på Fyn. Forretningsområdets seks regioner har alle kompetencer inden for bygge- og renoveringsområdet, mens en division i forretningsområdet – dækkende både Jylland og Fyn – varetager alle områdets anlægsopgaver. Regioner har en betydelig egenproduktion inden for nybyggeri, samt om- og tilbygninger.

Regioner har i de tre første kvartaler en omsætning på kr. 1.595 mio. og et resultat af primær drift på kr. 13 mio., hvilket er på niveau med det forventede.

Ordrebeholdningen ved indgangen til fjerde kvartal er på kr. 1.805 mio., og der forventes en omsætning i 2005 på kr. 2,3 mia.

Renovering

Forretningsområde Renovering varetager alle MT Højgaards ombygnings-, tilbygnings- og renoveringsopgaver øst for Storebælt. Opgaverne er fordelt mellem fire produktionsenheder med hver deres spidskompetencer: projektledelse og -styring samt tømrer-, murer- og isoleringsarbejder.

I de tre første kvartaler af året er som ventet realiseret en omsætning på kr. 477 mio. Resultat af primær drift er kr. 10 mio., hvilket er bedre end ventet.

Ordrebeholdningen ved udgangen af tredje kvartal er på kr. 743 mio. Der forventes en omsætning i 2005 på kr. 0,7 mia.

Forretningsenheder

Forretningsenhederne omfatter Ajos, der varetager MT Højgaards materieludlejning, og Projektering, som er MT Højgaards kompetencecenter inden for rådgivning og projektering af anlæg, bygninger, industrianlæg og miljørådgivning samt Projektudvikling, der genererer byggeprojekter til den indenlandske del af MT Højgaard.

Forretningsenhederne har i de første tre kvartaler en omsætning på i alt kr. 404 mio. og et resultat af primær drift på kr. 43 mio. Resultatet er væsentligt bedre end ventet og er positivt påvirket af den øgede aktivitet.

Ved udgangen af tredje kvartal er ordrebeholdningen på i alt kr. 532 mio., og der forventes en omsætning i 2005 på kr. 0,5 mia.

Øvrige aktiviteter – dattervirksomheder mv.

Segmentet omfatter MT Højgaards dattervirksomheder og fælles ledede associerede virksomheder med særskilt profilerede kompetencer inden for blandt andet elinstallationer (Lindpro), stålkonstruktioner (Promecon) og kran- og liftudlejning (BMS).

Dattervirksomhederne og de fælles ledede associerede virksomheder har i de første tre kvartaler af året realiseret en omsætning på i alt kr. 1.906 mio. mod kr. 2.032 mio. i 2004. Resultat af primær drift på kr. 84 mio. er bedre end ventet.

Kranvirksomheden BMS, Greenland Contractors, entreprenørvirksomheden Enemærke & Petersen og den portugisiske entreprenørvirksomhed Seth samt den engelske entreprenørvirksomhed Composite Limited, har haft bedre resultater end ventet. Scandi Byg, der fremstiller præfabrikerede træmodulbyggeri, facadevirksomheden Marius Hansen Facader samt Promecon har derimod haft lavere resultater end forudset.

For de øvrige danske og udenlandske dattervirksomheder er resultatet i de tre første kvartaler samlet set på niveau med det forventede.

Ved udgangen af tredje kvartal er ordrebeholdningen på i alt kr. 2.367 mio., og der forventes i 2005 en omsætning på i alt kr. 2,7 mia.

Forventninger til 2005

Bygge- og anlægsmarkedet i Danmark har i den forløbne del af 2005 udvist en positiv tendens, især på markedet for det private boligbyggeri og på renoveringsmarkedet. Udviklingen er understøttet af adgangen til de attraktive finansieringsmuligheder. Denne tendens forventes at fortsætte.

For 2005 forventes omsætningen efter overtagelsen af J&B Entrepises igangværende aktiviteter i Jylland og på Fyn i andet kvartal 2005 uændret at udgøre ca. kr. 8,5 mia.

Resultatet før skat forventes at blive godt kr. 100 mio. som meddelt i delårsrapporten for første halvår. De overtagne aktiviteter fra J&B Entrepise forventes ikke at bidrage til indtjeningen i 2005 som følge af integrationsomkostninger mv., men forventes at bidrage positivt til resultatet i 2006 og fremover.

Koncernens effektive skatteprocent forventes at ligge under den danske skattesats.

Ejerforhold

MT Højgaard a/s er ejet af Højgaard Holding a/s (54%) og Monberg & Thorsen A/S (46%), der begge er noteret på Københavns Fondsbørs.

Ledelsespåtegning

Bestyrelse og direktion har dags dato behandlet og godkendt delårsrapporten for perioden 1. januar – 30. september 2005 for MT Højgaard a/s.

Delårsrapporten er aflagt i overensstemmelse med bestemmelserne om indregning og måling i de internationale regnskabsstandarder (IFRS), og danske oplysningskrav til delårsrapportering for børsnoterede selskaber.

Vi anser den valgte regnskabspraksis for hensigtsmæssig, således at delårsrapporten giver et retvisende billede af koncernens aktiver, passiver og finansielle stilling pr. 30. september 2005 samt af resultatet af koncernens aktiviteter og pengestrømme for regnskabsperioden 1. januar – 30. september 2005.

Søborg, den 22. november 2005

Direktion

Kristian May
Adm. koncerndirektør

Jens Bak-Nyhus

Allan H. Christensen

Peter Kofoed

Bestyrelse

Per Møller
Formand

Jørgen Nicolajsen
Næstformand

Irene Chabior
Medarbejdervalgt

Jette Grabow
Medarbejdervalgt

Stefan Hansen
Medarbejdervalgt

Morten Iversen

Erik D. Jensen

Poul Lind

Bent Pedersen

Koncernresultatopgørelse

Beløb i mio. kr.	3. kvartal 2005	3. kvartal 2004	2005 År til dato	2004 År til dato	2004 Hele året
Nettoomsætning	2.208,6	1.912,7	5.831,0	5.378,0	7.363,1
Produktionsomkostninger	-2.078,8	-1.801,7	-5.494,3	-5.079,3	-6.925,3
Bruttoresultat	129,8	111,0	336,7	298,7	437,8
Salgsomkostninger	-21,4	-20,8	-81,7	-64,2	-96,0
Administrationsomkostninger	-60,9	-61,8	-170,7	-186,7	-244,4
Resultat af primær drift	47,5	28,4	84,3	47,8	97,4
Andel af resultat efter skat i associerede virksomheder	-0,1	-0,1	-0,5	-0,3	-0,4
Finansielle poster	-2,8	-2,4	-8,5	-6,6	-15,7
Resultat før skat	44,6	25,9	75,3	40,9	81,3
Skat af resultatet	-6,4	-6,8	-15,0	-9,7	-0,5
Resultat efter skat	38,2	19,1	60,3	31,2	80,8
Periodens resultat fordeler sig således					
Aktionærer i MT Højgaard a/s	37,2	19,6	58,1	30,5	78,8
Minoritetsaktionærer	1,0	-0,5	2,2	0,7	2,0
I alt	38,2	19,1	60,3	31,2	80,8

Koncernbalance

	2005	2004	2004
Beløb i mio. kr.	30.09	30.09	31.12
Aktiver			
Anlægsaktiver			
Immaterielle anlægsaktiver	56,5	47,2	44,8
Materielle anlægsaktiver	784,5	857,2	763,8
Udskudte skatteaktiver	140,2	89,7	155,3
Øvrige finansielle anlægsaktiver	8,3	10,4	8,8
Anlægsaktiver i alt	989,5	1.004,5	972,7
Omsætningsaktiver			
Varebeholdninger	406,0	454,2	423,5
Tilgodehavender fra salg og tjenesteydelser	1.450,7	1.251,2	1.265,2
Igangværende arbejder for fremmed regning	383,9	139,5	172,9
Øvrige tilgodehavender	105,3	65,2	114,2
Værdipapirer	58,6	112,1	110,7
Likvide beholdninger	202,7	246,3	156,5
Omsætningsaktiver i alt	2.607,2	2.268,5	2.243,0
Aktiver i alt	3.596,7	3.273,0	3.215,7
Passiver			
Moderselskabets andel af egenkapitalen	960,7	856,9	901,9
Minoritetsinteresser	15,8	14,6	15,0
Egenkapital i alt	976,5	871,5	916,9
Langfristede forpligtelser			
Kreditinstitutter mv.	198,4	246,0	237,1
Udskudte skatteforpligtelser	24,3	3,0	24,3
Andre langfristede hensatte forpligtelser	44,0	47,1	35,4
Langfristede forpligtelser i alt	266,7	296,1	296,8
Kortfristede forpligtelser			
Kreditinstitutter mv.	235,4	317,9	174,2
Igangværende arbejder for fremmed regning	627,5	510,7	523,3
Leverandører af varer og tjenesteydelser	909,7	741,0	711,1
Andre kortfristede forpligtelser	580,9	535,8	593,4
Kortfristede forpligtelser i alt	2.353,5	2.105,4	2.002,0
Forpligtelser i alt	2.620,2	2.401,5	2.298,8
Passiver i alt	3.596,7	3.273,0	3.215,7

Udviklingen i koncernegenkapitalen

Beløb i mio. kr.	2005	2004	2004
	År til dato	År til dato	Hele året
Egenkapital primo	916,9	847,1	847,1
Valutakursreguleringer mv.	0,8	-1,9	-6,1
Regulering af minoritetsinteresser	-1,5	-4,9	-4,9
Periodens resultat	60,3	31,2	80,8
Egenkapital ultimo	976,5	871,5	916,9

Koncernpengestrømsopgørelse

Beløb i mio. kr.	2005	2004	2004
	År til dato	År til dato	Hele året
Drift			
Resultat af primær drift	84,3	47,8	97,4
Driftsposter uden likviditetsvirkning	126,8	109,9	122,6
Pengestrøm fra primær drift før ændring i driftskapital mv.	211,1	157,7	220,0
Ændringer i driftskapital mv.	-79,8	-140,7	-217,0
Pengestrøm fra driftsaktivitet	131,3	17,0	3,0
Nettoinvesteringer ekskl. værdipapirer	-158,1	-63,0	-23,3
Nettoinvesteringer i værdipapirer	52,1	1,0	2,4
Pengestrømme til investeringsaktivitet	-106,0	-62,0	-20,9
Pengestrømme fra finansieringsaktivitet	-42,7	-30,4	4,0
Pengestrømme, netto	-17,4	-75,4	-13,9
Likvider primo	22,4	36,3	36,3
Likvider ultimo	5,0	-39,1	22,4

Segmentoplysninger

Beløb i mio. kr.	2005 3. kvartal	2004 3. kvartal	2005 År til dato	2004 År til dato	2004 Hele året
Aktivitetsområder					
Nettoomsætning					
Anlæg/Udland	477,3	519,3	1.118,0	1.211,9	1.679,2
Bolig/Erhverv	294,9	229,1	832,3	710,8	990,0
Regioner	556,4	357,4	1.594,8	1.127,1	1.581,3
Renovering	184,5	174,5	477,3	446,8	622,0
Forretningsenheder	166,5	76,1	404,3	222,1	351,8
Øvrige/elimineringer	-180,5	-164,3	-501,4	-372,8	-556,7
Entreprenørforretning	1.499,1	1.192,1	3.925,3	3.345,9	4.667,6
Øvrige aktiviteter – dattervirk.	709,5	720,6	1.905,7	2.032,1	2.695,5
MT Højgaard koncern	2.208,6	1.912,7	5.831,0	5.378,0	7.363,1
Resultat af primær drift (EBIT)					
Anlæg/Udland	9,8	22,8	1,0	56,7	89,4
Bolig/Erhverv	2,9	5,1	1,6	10,4	13,3
Regioner	8,8	0,1	13,1	9,8	4,3
Renovering	8,1	3,8	10,5	1,8	12,2
Forretningsenheder	15,1	0,7	42,6	6,7	20,4
Øvrige	-38,8	-24,8	-68,5	-53,0	-50,9
Entreprenørforretning	5,9	7,7	0,3	32,4	88,7
Øvrige aktiviteter – dattervirk. *	41,6	20,7	84,0	15,4	8,7
MT Højgaard koncern	47,5	28,4	84,3	47,8	97,4
Ordrebeholdning, ultimo					
Anlæg/Udland			1.739,9	753,6	1.081,0
Bolig/Erhverv			1.585,9	691,0	1.191,0
Regioner			1.805,2	1.005,7	1.109,0
Renovering			743,3	307,8	229,3
Forretningsenheder			532,3	159,0	332,4
Øvrige/elimineringer			-687,3	-339,2	-413,0
Entreprenørforretning			5.719,3	2.577,9	3.529,7
Øvrige aktiviteter – dattervirk.			2.366,6	2.057,5	1.868,0
MT Højgaard koncern			8.085,9	4.635,4	5.397,7
Geografiske områder					
Nettoomsætning					
Danmark	1.854,3	1.523,9	5.029,1	4.415,7	5.971,8
Udland	354,3	388,8	801,9	962,3	1.391,3
MT Højgaard koncern	2.208,6	1.912,7	5.831,0	5.378,0	7.363,1

*) Inkl. Buxton projektet.

Kvartalsopdelte koncernresultatopgørelse

Beløb i mio. kr.	2005				I alt
	1. kvartal	2. kvartal	3. kvartal	4. kvartal	
Nettoomsætning	1.500,8	2.121,6	2.208,6		
Produktionsomkostninger	-1.438,8	-1.976,7	-2.078,8		
Bruttoresultat	62,0	144,9	129,8		
Salgsomkostninger	-26,8	-33,5	-21,4		
Administrationsomkostninger	-54,3	-55,5	-60,9		
Resultat af primær drift	-19,1	55,9	47,5		
Andel af resultat efter skat i associerede virksomheder	-0,2	-0,2	-0,1		
Finansielle poster	-2,4	-3,3	-2,8		
Resultat før skat	-21,7	52,4	44,6		
Skat af resultatet	6,5	-15,1	-6,4		
Resultat efter skat	-15,2	37,3	38,2		
Resultat fordeler sig således					
Aktionærer i MT Højgaard a/s	-15,4	36,3	37,2		
Minoritetsaktionærer	0,2	1,0	1,0		
I alt	-15,2	37,3	38,2		

Beløb i mio. kr.	2004				I alt
	1. kvartal	2. kvartal	3. kvartal	4. kvartal	
Nettoomsætning	1.607,5	1.857,8	1.912,7	1.985,1	7.363,1
Produktionsomkostninger	-1.543,9	-1.733,7	-1.801,7	-1.846,0	-6.925,3
Bruttoresultat	63,6	124,1	111,0	139,1	437,8
Salgsomkostninger	-21,9	-21,5	-20,8	-31,8	-96,0
Administrationsomkostninger	-63,4	-61,5	-61,8	-57,7	-244,4
Resultat af primær drift	-21,7	41,1	28,4	49,6	97,4
Andel af resultat efter skat i associerede virksomheder	-0,1	-0,1	-0,1	-0,1	-0,4
Finansielle poster	-2,4	-1,8	-2,4	-9,1	-15,7
Resultat før skat	-24,2	39,2	25,9	40,4	81,3
Skat af resultatet	8,3	-11,2	-6,8	9,2	-0,5
Resultat efter skat	-15,9	28,0	19,1	49,6	80,8
Resultat fordeler sig således					
Aktionærer i MT Højgaard a/s	-15,9	26,8	19,6	48,3	78,8
Minoritetsaktionærer	0,0	1,2	-0,5	1,3	2,0
I alt	-15,9	28,0	19,1	49,6	80,8